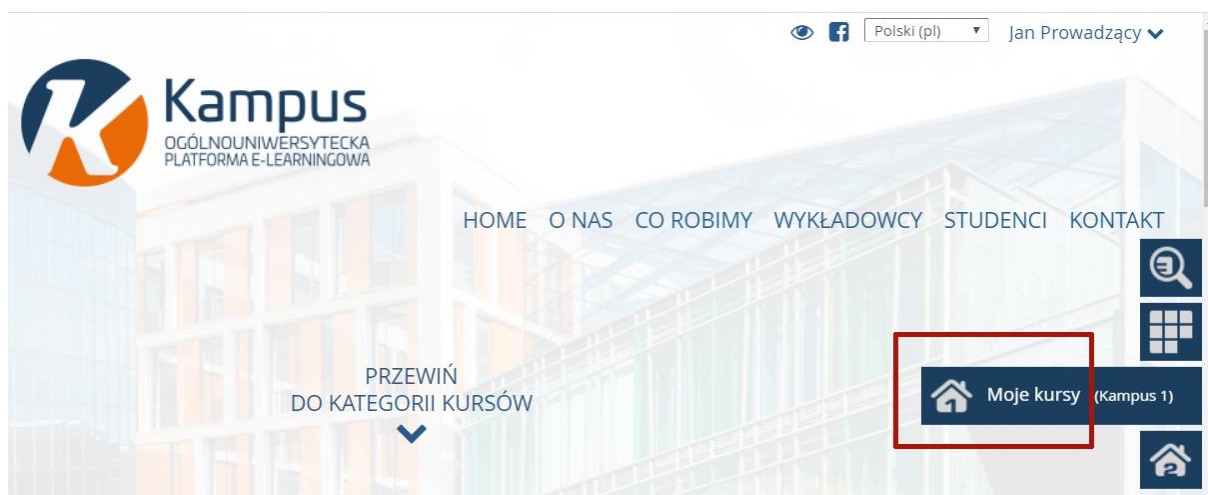
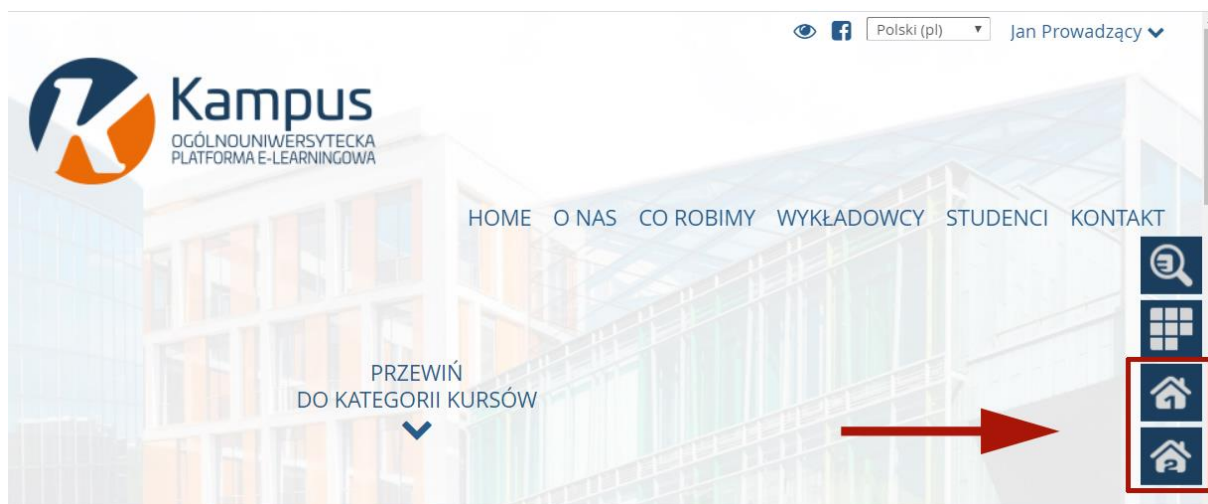
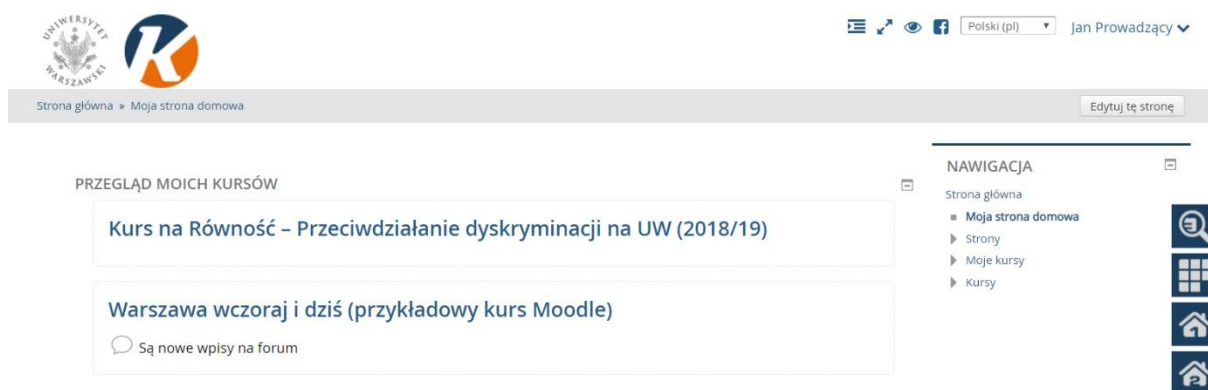


Jak znaleźć swój kurs na platformie Kampus?

Po zalogowaniu się na platformie kliknij na ikonę domku 1 lub domku 2 znajdującą się przy prawej krawędzi ekranu. Każda z tych ikon wysuwa się po najechaniu na nią kursorem myszy.



Jeśli nie widzisz wszystkich swoich e-kursów w domku 1 (Kampus 1) kliknij na domek 2 (Kampus 2). A następnie kliknij na nazwę e-kursu – zostaniesz przeniesiony na jego stronę.



W to samo miejsce dotrzesz również po kliknięciu na „Moje kursy” z menu ukrytego pod Twoim nazwiskiem w prawym, górnym rogu platformy. Po kliknięciu na strzałkę pojawia się menu, z którego wybierz „Moje kursy”.

